

Istruzioni per il prelievo di sangue

Prima della raccolta del campione leggere attentamente tutte le istruzioni

A che cosa serve?

Questo test è utilizzato per la diagnostica di intolleranze alimentari attraverso il prelievo di alcune gocce di sangue capillare mediante l'utilizzo di un pungidito.

Contenuto della confezione

Kit di autoprelievo contiene:

- n°1 supporto di carta per la raccolta di sangue capillare;
- n°2 pungidito (1+1 di riserva);
- n°1 salvietta disinfettante;
- n°1 cerotto;
- busta per spedizione
- sacchetto biohazard
- Etichetta BRT di reso per rientro campione in laboratorio

Metodi di conservazione

Il kit non ancora utilizzato può essere conservato a temperatura ambiente.

Una volta eseguito il prelievo, il campione può essere conservato a temperatura ambiente.

Cosa inserire nella scatola da spedire

- la busta biohazard con carta per la raccolta di sangue capillare.
- il **modulo** raccolta dati con consenso autorizzativo **compilato in tutte le sue parti**.
- la ricevuta di avvenuto pagamento se con bonifico bancario;
- la fotocopia della tessera sanitaria o di un documento di identità in corso di validità.

Metodo di pagamento

È possibile effettuare il pagamento PayPal, carta di credito e bonifico bancario.

Metodo di spedizione del kit al laboratorio

1. Chiudere il kit all'interno della busta del corriere
2. Applicare esternamente al plico l'etichetta adesiva BRT fornita
3. Collegarsi al sito <https://bit.ly/biolabfermopoint> per ricercare il BRT-fermopoint prescelto
4. Consegnare il pacco al BRT-fermopoint

- Per verificare il tracking, inserire il codice della lettera di vettura BRT collegandosi al sito: <https://bit.ly/dnaesalutetracking>
- Non puoi consegnare il pacco ad un BRT-fermopoint e hai bisogno di un ritiro del corriere a domicilio?

1. Collegati al sito <https://bit.ly/dnaesaluteritiro> per generare la richiesta di ritiro
2. Compila tutti i campi richiesti e inserisci come pagante **BIOLAB** come dati del destinatario **BIOLAB SRL - VIALE DEI MUTILATI ED INVALIDI DEL LAVORO 108/E- 63100 ASCOLI PICENO**

- come peso del collo 0,5 kg
- descrizione: Merce Campione umano esente

MODALITÀ DI CONSULTAZIONE REFERTI ONLINE

Per consultare il referito relativo alla prestazione richiesta, dovrà seguire questa procedura:

1. Accedere al sito **www.laboratoriobiolab.it**
2. Cliccare su **"Referti On Line"** nella barra del menù in alto
3. Cliccare su **"Accesso Pazienti"**
4. Inserire il **CODICE UTENTE** e **PASSWORD**:

il codice utente è fornito dall'azienda Biolab, non è modificabile ed è riportato sull'**etichetta nel retro del presente modulo**.
La password è inviata via SMS al numero di cellulare che ha indicato nel modulo accettazione.

IMPORTANTE!

Indicare chiaramente il numero di cellulare nel modulo di accettazione. Se non verrà fornito un corretto numero di telefono non sarà possibile ricevere il referto. Non sono previste altre modalità di invio: né via mail, né via posta ordinaria.

5. Consultare la risposta al test effettuando e consultare il laboratorio allo **0736.550452** per qualsiasi ulteriore richiesta o prenotazione di altra prestazione.

N.B.
CONSERVARE E NON RESTITUIRE QUESTE ISTRUZIONI PER POTER ACCEDERE AL REFERTO.

***Attenzione a non inserire spazi vuoti tra le parole che compongono il codice utente;**

***Rispettare l'uso delle MAIUSCOLE e delle minuscole.**

Procedura di raccolta del campione

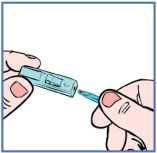
È necessario seguire pedissequamente ogni passaggio indicato nel presente foglio.



1. Prima di eseguire la puntura, massaggiare vigorosamente la punta del dito tenendo la mano con le dita ricolte verso il basso. Per facilitare la fuoriuscita del sangue, può essere utile coprire per 3/4 minuti la parte interessata con un panno caldo o, in alternativa, lavare la parte interessata con acqua calda per almeno 2 minuti per riscaldare il sito di puntura.



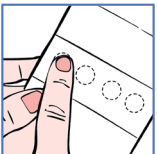
2. Disinfettare la punta del dito scelto per il prelievo con la salvietta disinfettante fornita.



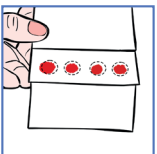
3. Rimuovere la linguetta di protezione della lancetta pungidito.



4. Posizionare la lancetta pungidito esercitando una pressione costante. Pungere la pelle premendo energicamente il bottone della lancetta. Rilasciare la lancetta.



5. Avvicinare la parte del dito da cui fuorisce il sangue alla carta assorbente facendo assorbire il sangue all'interno dell'area delimitata dal cerchio.



6. Far assorbire il sangue su tutti e quattro i cerchi disegnati sulla carta.

Inserire il tampone etichettato con codice a barre nell'apposito spazio presente nella copertina della carta assorbente per la raccolta del sangue capillare.

Riporre la carta nella busta di plastica contenente il materiale assorbente e chiudere la busta. Spedire il kit insieme al modulo debitamente firmato.

AVVERTENZE e PRECAUZIONI D'USO

- Applicare pressione energica durante la puntura con il pungidito.
- Una quantità insufficiente di sangue può rendere il campione non idoneo.
- Occorre prendere ogni precauzione per evitare la contaminazione dei componenti del kit.
- Non usare nessun componente del kit dopo la data di scadenza.

CODICE UTENTE

ATTENZIONE

Conservare il tampone a temperatura ambiente se spedito in laboratorio entro 24 ore dalla raccolta. È necessario mantenerlo refrigerato se spedito in laboratorio entro le 48 ore dalla raccolta.



BIOLAB SRL
Ascoli Piceno
L.go degli aranci, 9

www.laboratoriobiolab.it
info@laboratoriobiolab.it
tel. 0736 550452



Azienda Certificata
ISO 9001:2015
Struttura Sanitaria
Accreditata
Livello Eccellenza
SSR Marche